

わけわけフリージングブロックトレー

特長

- 離乳食を小分け冷凍保存する容器です。
- 1コづつ取り出せる構造です。
- 積み重ねができるので冷凍庫にすっきり収納できます。

注意

- 必ず洗浄してからご使用ください。
- 火のそばに置かないでください。
- たわしまたはみがき粉でみがくと、キズがつくおそれがあります。
- 本品は密閉容器ではありません。容器は水平にご使用ください。
- お子様の手の届かないところに保管してください。

重要

- 中身が凍った状態で落としたり、ぶつけたりすると容器が割れるおそれがあります。
- 凍ると膨張して容器が変形しますので、少なめに入れてください。
- 取り出すときは、強くねじったり折り曲げないでください。内容物が取りにくいときは水またはぬるま湯をかけると取り出しやすくなります。
- ニンジン、トマトなど食品によって色素が付着するおそれがあります。ただし、色が付いた場合でも衛生上心配ありません。
- 破損・変形・汚れが目立ってきたら取り替えてください。(使用の目安:20回)

電子レンジ使用上の注意


- 製品および電子レンジの表示・取扱説明書を確認の上、使用してください。
- 空炊きしたり電子レンジ機能以外（オープンおよびグリルなど）では使用しないでください。
- 水分が少なかったり、量が少ない食品は焦げやすいので加熱時間を短くしてください。
- 油分・糖分の多い食品は、食品が焦げたり容器が溶けるおそれがありますので避けてください。

わけわけフリージングブロックトレー 15

使用方法


〈閉じ方〉

フタと本体を合わせ、フタのコーナー部を指で押さえてしっかり閉じてください。



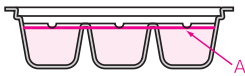
〈開け方〉

フタのコーナー部をつまみ上げて開けてください。



〈入れる量の目安〉

液体をAラインより少なめに入れてください。熱いものは粗熱をとってから入れてください。



〈対応表〉

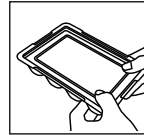
原料樹脂	耐熱温度	耐冷温度	食器洗い乾燥機	容量
ポリプロピレン	120℃	-20℃	○	15ml×12 (2組入)

わけわけフリージングブロックトレー 25

使用方法


〈閉じ方〉

フタと本体を合わせ、フタのコーナー部を指で押さえてしっかり閉じてください。



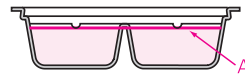
〈開け方〉

フタのコーナー部をつまみ上げて開けてください。



〈入れる量の目安〉

液体をAラインより少なめに入れてください。熱いものは粗熱をとってから入れてください。



〈対応表〉

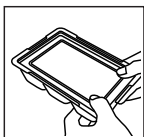
原料樹脂	耐熱温度	耐冷温度	食器洗い乾燥機	容量
ポリプロピレン	120℃	-20℃	○	25ml×8 (2組入)

わけわけフリージングブロックトレー 50

使用方法


〈閉じ方〉

フタと本体を合わせ、フタのコーナー部を指で押さえてしっかり閉じてください。



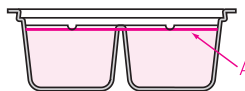
〈開け方〉

フタのコーナー部をつまみ上げて開けてください。



〈入れる量の目安〉

液体をAラインより少なめに入れてください。熱いものは粗熱をとってから入れてください。



〈対応表〉

原料樹脂	耐熱温度	耐冷温度	食器洗い乾燥機	容量
ポリプロピレン	120℃	-20℃	○	50ml×6 (2組入)